

ハメパチテンプレート

① 仕上がり寸法(点線)に対して、塗り足し1mmが必要となります。

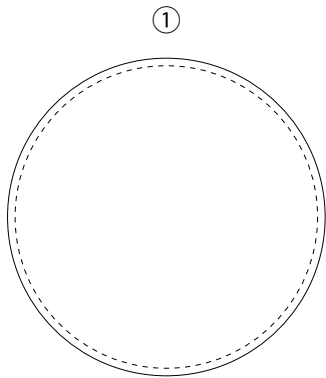
背景などは実線まで塗り足しをつけてください。

② 製造の過程で少しのズレが生じる場合がありますので、主要なデザインは仕上がり寸法(点線)より1mm程度内側に配置してください。

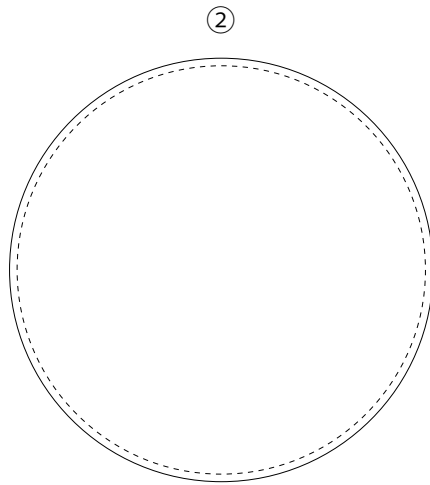
③ 点線は仕上り寸法です。

ご入稿前のご確認


- 文字は全てアウトライン化してください。
- リンク画像は同一フォルダ内に入れてください。
- 全てのファイル(リンク画像含む)のカラーモードをCMYKカラーにしてください。
- 確認用JPG形式ファイルを添付してください。
- フォルダごとに圧縮してご入稿ください。




丸型
Ø40mm




丸型
Ø40mm




長方形
46×26mm




長方形
50×35mm



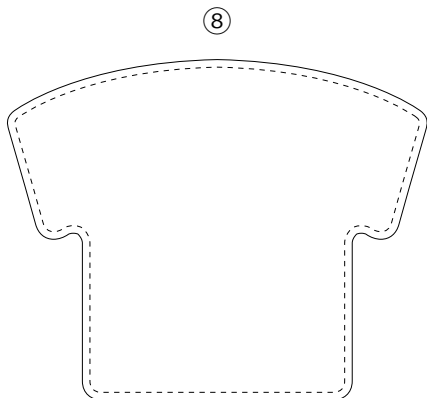
正方形
33×33mm



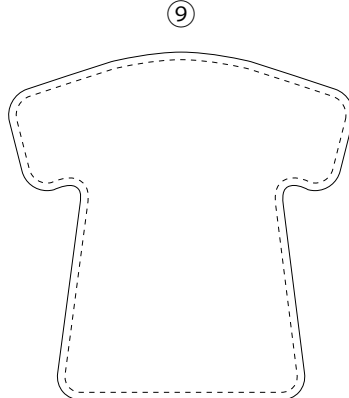
正方形
45×45mm




長方形
57×15mm



ユニホーム型
44×54mm



ユニホーム型 パンツ付
45×44mm



長方形
85.5×54mm