


# ハメパチキーホルダーテンプレート


- ① 仕上がり寸法(点線)に対して、塗り足し1mmが必要となります。背景などは実線まで塗り足しをつけてください。
- ② 製造の過程で少しのズレが生じる場合がありますので、主要なデザインは仕上がり寸法(点線)より1mm程度 内側に配置してください。
- ③ 点線は仕上り寸法です。

ご入稿前  
ご確認


- ☐ 文字は全てアウトライン化してください。
- ☐ リンク画像は同一フォルダ内に入れてください。
- ☐ 全てのファイル(リンク画像含む)のカラーモードをCMYKカラーにしてください。
- ☐ 確認用JPG形式ファイルを添付してください。
- ☐ フォルダごとに圧縮してご入稿ください。




① 丸形  
Ø40mm




② 丸形  
Ø54mm



③ 正方形  
33×33mm




④ 正方形  
45×45mm




⑤ ハート形  
34×40mm




⑥ 長方形  
57×15mm




⑦ 長方形  
40×30mm



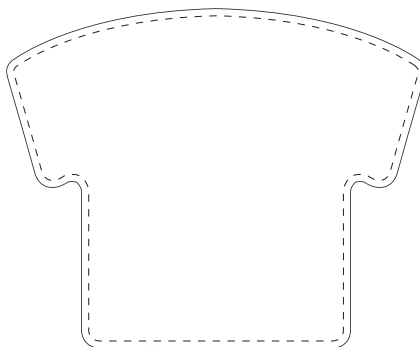
⑧ 長方形  
46×26mm




⑨ 長方形  
50×35mm



⑩ 長方形  
68×45mm



⑪ ユニフォーム形  
44×54mm



⑫ ユニフォーム形パンツ付  
45×44mm