

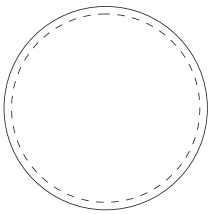
ナスカンキーホルダーテンプレート

- ① 仕上がり寸法(点線)に対して、塗り足し1mmが必要となります。
背景などは実線まで塗り足しをつけてください。
- ② 製造の過程で少しのズレが生じる場合がありますので、主要なデザインは仕上がり寸法(点線)より1mm程度内側に配置してください。
- ③ 点線は仕上り寸法です。

ご入稿前のご確認

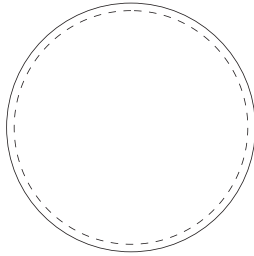
- 文字は全てアウトライン化してください。
- リンク画像は同一フォルダ内に入れてください。
- 全てのファイル(リンク画像含む)のカラーモードをCMYKカラーにしてください。
- 確認用JPG形式ファイルを添付してください。
- フォルダごとに圧縮してご入稿ください。

①



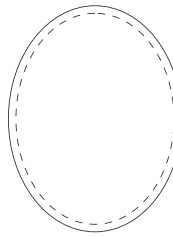
丸型
Ø25mm

②



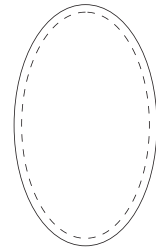
丸型
Ø31mm

③




楕円型
28×21mm

④




楕円型
30×17mm

⑤



正方形
22×22mm

⑥




長方形
24×17mm

⑦



長方形
30×25mm

⑧



長方形
35×20mm